

## ĐẶC TRƯNG CƠ BẢN

- Tủ thiết kế dạng khung kết cấu hàn liền chịu lực cao.
- Cửa trước dạng lưới thoáng tăng sự lưu thông thoáng khí, làm mát thiết bị hoặc Mica để dễ dàng quan sát thiết bị bên trong.
- Lỗ đi cáp được bố trí dây nóc & đáy tủ thiết kế linh hoạt, thuận tiện đáp ứng mọi không gian đi dây từ trên xuống hoặc dưới lên và hạn chế tối đa xâm nhập của côn trùng.

## THÔNG SỐ KỸ THUẬT

### KÍCH THƯỚC

- Chiều cao: 350 (mm)
- Chiều rộng: 550 (mm)
- Chiều sâu: 400 (mm)

### MÀU SƠN

- Màu đen: RAL: 9005
- Màu xám trắng: RAL 7035

### VẬT LIỆU

- Khung tủ: 1.0mm
- Thanh treo thiết bị: 1.5mm

### KÍCH THƯỚC (U)

- Chiều cao 1U: 44,45mm (1,75")
- Chiều rộng: 482,6mm (19")

### CỬA TỦ

- Cửa trước: Nguyên cánh phẳng đột lỗ
- Kiểu lỗ lưới: Lỗ lục giác, đường kính lỗ 8mm
- Độ thông thoáng cửa trên 90%
- Ổ khóa tròn

### NÓC VÀ ĐÁY TỦ

- Nóc tủ chờ sẵn 2 lỗ xuống cáp có nắp che, trang bị sẵn 1 quạt tản nhiệt 230V
- Lỗ cáp kích thước 150 x 100mm

### TẢI TRỌNG

- Toàn bộ tủ: 100-150kg

### TIÊU CHUẨN

- DIN 41494, IEA-310-D
- IECARS -310



Lỗ chờ dây, quạt, nóc, mặt sau tủ




Cửa lưới, thoáng khí



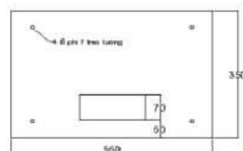
Thanh tiêu chuẩn



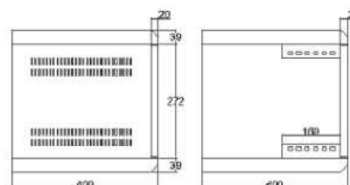
Vỏ tủ dày 1mm, sơn tĩnh điện



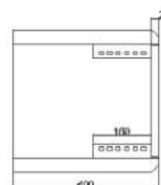
Mặt trước



Mặt sau



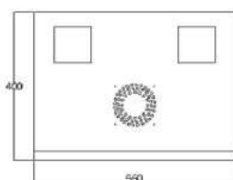
Mặt cạnh



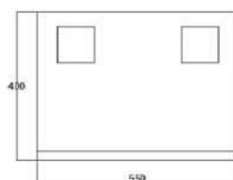
Mặt cốt



Một lỗ cánh



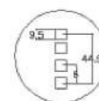
Mặt nóc tủ



Mặt đáy tủ



Thanh tiêu chuẩn



## THÔNG SỐ VÀ MÃ SẢN PHẨM

MÃ SP	
Chiều Sâu (D) mm	6U
400	OR06-640
600	OR06-660
Chiều cao (H) mm	350